

# 日本好配当リバランスオープンの運用状況

 日本好配当リバランスオープン  
 追加型投信／国内／株式

2017年6月16日

『日本好配当リバランスオープン』は、「トムソン・ロイター リッパー・ファンド・アワード・ジャパン 2017」の、投資信託部門 株式型 日本 インカム（評価期間3年）において、『最優秀ファンド賞』を受賞しました。

## 1. 好配当株の優位性

日経500種平均株価の構成銘柄を予想配当利回りの高い順に上位100銘柄、中位300銘柄、下位100銘柄の3グループに分類し、上位100銘柄と中位300銘柄のパフォーマンスの差を計測したところ、2016年以降、上位100銘柄のパフォーマンスが総じて良好な結果となりました。（図表1）。

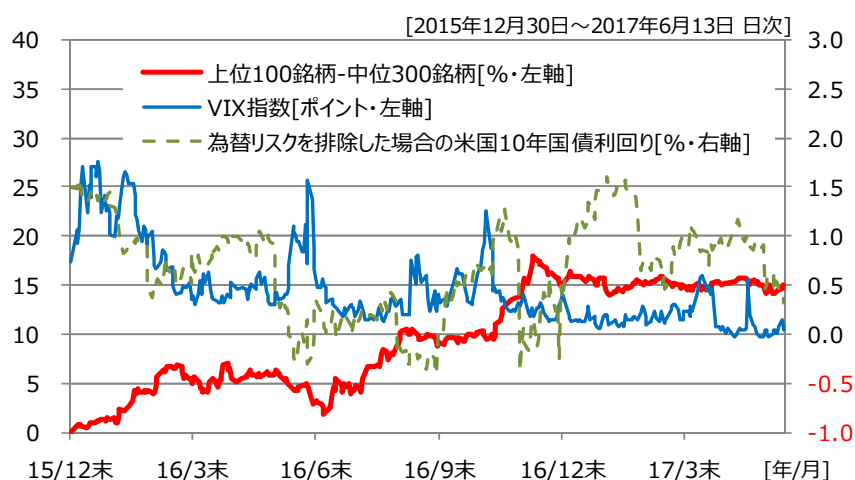
上位100銘柄のパフォーマンスが良好だった理由としては、①世界経済の改善と、政治面などでの先行き不透明感が共存する中で、株式の配当収益の確保を優先する投資家が増加したこと、②日欧の国債利回りが低位に留まり、為替リスクを排除した場合の米国国債利回りも低下した結果、国債と比較した場合の利回り面での魅力が高まったことなどが考えられます。

図表1のVIX指数は、「恐怖指数」という別名があるように、投資家の心理を示す指標とされていますが、原油価格が安値

を付け新興国経済への影響が警戒された局面や、英国の欧州連合（EU）離脱が警戒された局面、米大統領選でトランプ候補の優勢が伝えられた局面などで数値が高まりました。また、為替リスクを排除した場合の米国10年国債利回りは、為替ヘッジコストが高まる局面で急低下し、一時的にマイナスになる場面がありました。上位100銘柄のパフォーマンスを振り返りますと、このような局面に前後して、優位性を発揮してきたことが分かります。

足元の世界経済は、総じて企業業績が堅調であり、経済指標も概ね良好である一方、米欧の政治リスクや、朝鮮半島を巡る地政学リスクが残る状況にあります。また、日欧の国債利回りは依然として低水準であり、米国の国債についても為替ヘッジコストが高まる中では、十分な利回りを確保することが難しくなっている状況でもあります。このような環境下においては、これまでのように予想配当利回りの高い上位100銘柄の優位性が高まる局面が想定され、これらの銘柄を多く組み入れる好配当リバランスオープンにとってはサポート要因になると思われま

（図表1）好配当株の相対パフォーマンス推移



※上位100銘柄、中位300銘柄のパフォーマンスは、日経500種平均株価採用銘柄について、各月の月末時点で予想配当利回りの上位100銘柄、中位300銘柄を抽出し、単純平均パフォーマンス（配当込）を算出したものです。  
 ※VIX指数は、シカゴ・オプション取引所SPXボラティリティ指数です。この指数は、先物ボラティリティの市場予測を反映するものです。  
 ※為替リスクを排除した場合の米国10年国債利回りは、米国10年金利-為替ヘッジコスト(1ヵ月)で算出しています。  
 ※グラフは、過去の実績であり、将来の成果を示唆または保証するものではありません。

### ＜本資料に関してご留意いただきたい事項＞

■本資料は、「日本好配当リバランスオープン」に関する情報提供を目的として岡三アセットマネジメント株式会社が作成したものであり、ファンドの投資勧誘を目的として作成したものではありません。■本資料に掲載されている市況見通し等は、本資料作成時点での当社の見解であり、将来予告なしに変更される場合があります。また、将来の運用成果を保証するものでもありません。■本資料は、当社が信頼できると判断した情報を基に作成しておりますが、その正確性・完全性を保証するものではありません。■投資信託の取得の申込みに当たっては、投資信託説明書（交付目論見書）をお渡しますので必ず内容をご確認のうえ、投資判断はお客

日本好配当リバランスオープン  
追加型投信／国内／株式

2. 6月のリバランス実施状況

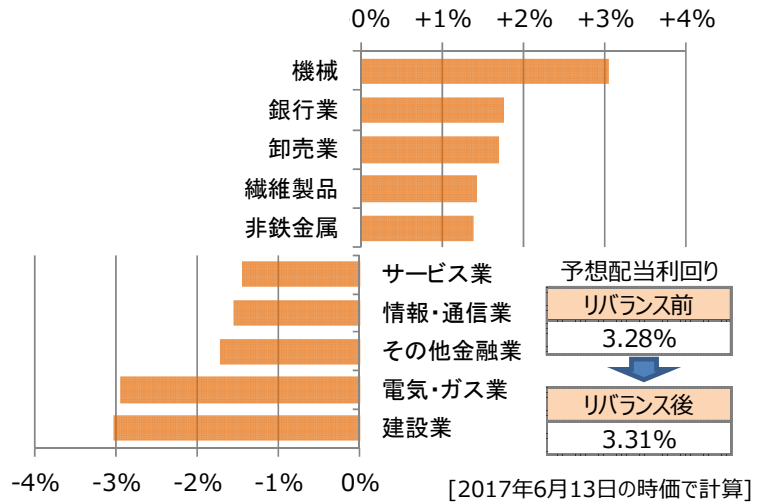
当ファンドの運用につきましては、5月末時点のデータを基に6月の初めに予想配当利回りに基づくランキングなどによる組入銘柄の入替えと投資比率の調整を行いました。この結果、組入銘柄の予想平均配当利回りは、銘柄入替えを行わなかった場合と比べ0.03%上昇し、3.31%となりました(図表2)。

6月のリバランスで新規に組み入れた11銘柄のうち、10銘柄は4月末に比べ予想配当が増額されており、堅調な業績を反映したものとなっています。一方、全部売却した11銘柄については、株価が堅調に推移したことなどから、配当利回り面で見劣りする結果となりました。

業種別では、予想配当の変化や株価変動による予想配当利回りの変化により、機械などの組入比率が高まり、建設業、電気・ガス業などの組入比率が低下しました。

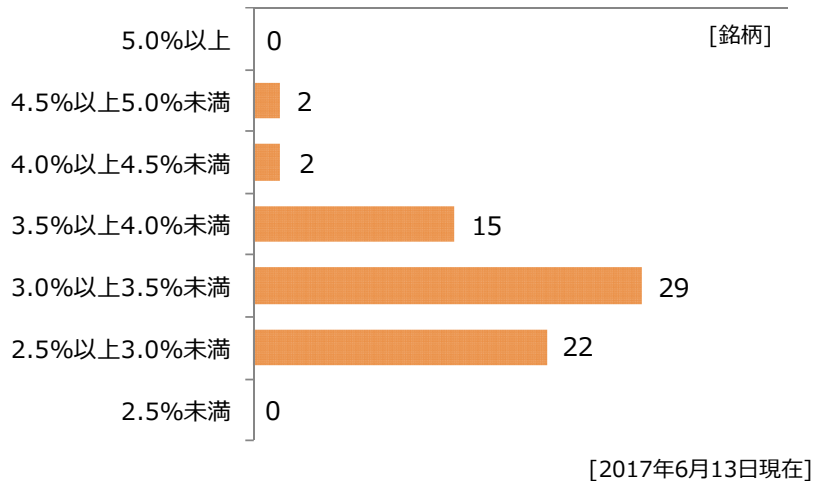
また、6月13日時点のポートフォリオの構成銘柄については、予想配当利回りがいずれも2.5%を上回っています(図表3)。

(図表2) 予想配当利回りと業種別構成比の変化



※グラフは組入業種の当ファンドの純資産総額に対する比率の変化を表しています。  
 ※予想配当利回りは単純平均です。  
 ※リバランス前のポートフォリオを保持した場合と、実際のポートフォリオを比較したものです。

(図表3) 予想配当利回り分布



<本資料に関してご留意いただきたい事項>

■本資料は、「日本好配当リバランスオープン」に関する情報提供を目的として岡三アセットマネジメント株式会社が作成したものであり、ファンドの投資勧誘を目的として作成したものではありません。■本資料に掲載されている市況見通し等は、本資料作成時点での当社の見解であり、将来予告なしに変更される場合があります。また、将来の運用成果を保証するものでもありません。■本資料は、当社が信頼できると判断した情報を基に作成しておりますが、その正確性・完全性を保証するものではありません。■投資信託の取得の申込みに当たっては、投資信託説明書(交付目論見書)をお渡ししますので必ず内容をご確認のうえ、投資判断はお客様ご自身で行っていただきますようお願いいたします。

日本好配当リバランスオープン  
追加型投信／国内／株式

3. 基準価額、分配金等の実績

設定来の基準価額の推移



※上記のグラフの基準価額は1万口当たり、作成基準日現在、年率0.8964%（税抜0.83%）の信託報酬控除後です。

※基準価額は、設定日前営業日を1万口当たりの当初設定元本として掲載しております。

※分配金再投資基準価額は、分配金（税引前）を当該分配金（税引前）が支払われた決算日の基準価額で再投資したものと計算した基準価額です。

※日経500種平均株価は、岡三アセットマネジメントが指数化したもので、設定日の前営業日を10,000としています。

※日経500種平均株価は、参考指数であり、ファンドのベンチマークではありません。

※グラフは、過去の実績であり、将来の成果を示唆または保証するものではありません。

ファンドの状況

[2017年6月13日現在]

基準価額	10,310 円
分配金再投資基準価額	19,469 円
純資産総額	36.8 億円
株式組入比率	95.9 %
組入銘柄数	70 銘柄
予想配当利回り（単純平均）	3.31 %
東証一部加重平均利回り（参考）	2.03 %

※基準価額は1万口当たりです。

※株式組入比率は、純資産総額に対する比率です。

分配金の実績（直近5期）

[2017年6月13日現在]

決算期	分配金
第44期（2016年4月7日）	40 円
第45期（2016年7月7日）	40 円
第46期（2016年10月7日）	40 円
第47期（2017年1月10日）	1,300 円
第48期（2017年4月7日）	40 円
設定来の合計	6,070 円

※分配金は、1万口当たり、税引前です。また、分配可能額が少額の場合や基準価額水準によっては、収益分配を行わないことがあります。



トムソン・ロイター  
リッパー・ファンド・アワード・ジャパン2017

株式型 日本 インカム 評価期間3年  
最優秀ファンド賞 受賞

「トムソン・ロイター リッパー・ファンド・アワード・ジャパン2017」は、世界各都市で開催している「Thomson Reuters Lipper Fund Awards」プログラムの一環として行われ、日本において販売登録されている国内および外国籍ファンドを対象に、優れたファンドとその運用会社を選定し、表彰するものです。

トムソン・ロイター リッパー・ファンド・アワードの評価の基となるトムソン・ロイター リッパー・リーダーズのファンドに関する情報は、投資信託の売買を推奨するものではありません。トムソン・ロイター リッパー・リーダーズが分析しているのは過去のファンドのパフォーマンスであり、過去のパフォーマンスは将来の結果を保証するものではないことにご留意ください。評価結果は、リッパーが信頼できると判断した出所からのデータおよび情報に基づいていますが、その正確性、完全性等について保証するものではありません。

（作成：マルチアセット運用部）

＜本資料に関してご留意いただきたい事項＞

■本資料は、「日本好配当リバランスオープン」に関する情報提供を目的として岡三アセットマネジメント株式会社が作成したものであり、ファンドの投資勧誘を目的として作成したものではありません。■本資料に掲載されている市況見通し等は、本資料作成時点での当社の見解であり、将来予告なしに変更される場合があります。また、将来の運用成果を保証するものでもありません。■本資料は、当社が信頼できると判断した情報を基に作成しておりますが、その正確性・完全性を保証するものではありません。■投資信託の取得の申込みに当たっては、投資信託説明書（交付目論見書）をお渡ししますので必ず内容をご確認のうえ、投資判断はお客様ご自身で行っていただきますようお願いいたします。



日本好配当リバランスオープン  
追加型投信／国内／株式

日本好配当リバランスオープンに関する留意事項

【岡三アセットマネジメントについて】

商号：岡三アセットマネジメント株式会社

岡三アセットマネジメント株式会社は、金融商品取引業者として投資運用業、投資助言・代理業および第二種金融商品取引業を営んでいます。登録番号は、関東財務局長（金商）第370号で、一般社団法人投資信託協会および一般社団法人日本投資顧問業協会に加入しています。

【投資リスク】

- 投資者の皆様は投資元本は保証されているものではなく、基準価額の下落により、損失を被り、投資元本を割り込むことがあります。投資信託は預貯金と異なります。投資信託財産に生じた利益および損失は、すべて投資者の皆様には帰属します。ファンドは、国内の株式等価値のある有価証券等に投資しますので、組入れた有価証券等の価格の下落等の影響により、基準価額が下落し、損失を被ることがあります。
- ファンドの主な基準価額の変動要因としては、「株価変動リスク」、「信用リスク」があります。  
※基準価額の変動要因は上記のリスクに限定されるものではありません。

【その他の留意点】

- ファンドのお取引に関しては、金融商品取引法第37条の6の規定（いわゆるクーリングオフ）の適用はありません。
- 投資信託は預金商品や保険商品ではなく、預金保険、保険契約者保護機構の保護の対象ではありません。また、登録金融機関が取扱う投資信託は、投資者保護基金の対象とはなりません。
- 分配金は、預貯金の利息とは異なり、ファンドの純資産から支払われますので、分配金が支払われると、その金額相当分、基準価額は下がります。分配金は、計算期間中に発生した収益を超えて支払われる場合があるため、分配金の水準は、必ずしも計算期間におけるファンドの収益率を示すものではありません。また、投資者の購入価額によっては、分配金の一部または全部が、実質的には元本の一部戻しに相当する場合があります。ファンド購入後の運用状況により、分配金額より基準価額の値上がりが小さかった場合も同様です。
- 取引所における取引の停止、その他やむを得ない事情があるときは、購入・換金申込みの受付を中止することや、すでに受付けた購入・換金申込みの受付を取消すことがあります。
- 詳しくは、「投資信託説明書（交付目論見書）」の「投資リスク」をご参照ください。

【お客様にご負担いただく費用】

<お客様が直接的に負担する費用>

- 購入時  
購入時手数料：購入価額×購入口数×上限3.24%（税抜3.0%）  
詳しくは販売会社にご確認ください。
- 換金時  
換金手数料：ありません。  
信託財産留保額：換金申込受付日の基準価額×0.3%

<お客様が信託財産で間接的に負担する費用>

- 保有期間中  
運用管理費用（信託報酬）  
：純資産総額×年率0.8964%（税抜0.83%）
- その他費用・手数料  
監査費用：純資産総額×年率0.0108%（税抜0.01%）

有価証券等の売買に係る売買委託手数料、投資信託財産に関する租税、信託事務の処理に要する諸費用等を投資信託財産でご負担いただきます。（監査費用を除くその他費用・手数料は、運用状況等により変動するため、事前に料率・上限額等を示すことはできません。）

- お客様にご負担いただく費用につきましては、運用状況等により変動する費用があることから、事前に合計金額もしくはその上限額またはこれらの計算方法を示すことはできません。
- 詳しくは、「投資信託説明書（交付目論見書）」の「手続・手数料等」をご参照ください。

**日本好配当リバランスオープン  
追加型投信／国内／株式**
**販売会社**

(受益権の募集の取扱い、投資信託説明書(交付目論見書)、投資信託説明書(請求目論見書)及び運用報告書の交付の取扱い、解約請求の受付、買取請求の受付・実行、収益分配金、償還金及び解約金の支払事務等を行います。なお、販売会社には取次証券会社が含まれております。)

2017年6月16日現在

商号	登録番号	加入協会			
		日本証券業協会	一般社団法人 日本投資 顧問業協会	一般社団法人 金融先物 取引業協会	一般社団法人 第二種金融 商品取引業 協会
<b>(金融商品取引業者)</b>					
岡三証券株式会社	関東財務局長(金商)第53号	○	○		○
岡三オンライン証券株式会社	関東財務局長(金商)第52号	○	○	○	
岡三にいがた証券株式会社	関東財務局長(金商)第169号	○			
アーク証券株式会社	関東財務局長(金商)第1号	○			
阿波証券株式会社	四国財務局長(金商)第1号	○			
SMBC日興証券株式会社	関東財務局長(金商)第2251号	○	○	○	○
SMBCフレンド証券株式会社	関東財務局長(金商)第40号	○			○
株式会社SBI証券	関東財務局長(金商)第44号	○		○	○
岡安証券株式会社	近畿財務局長(金商)第8号	○			
寿証券株式会社	東海財務局長(金商)第7号	○			
三縁証券株式会社	東海財務局長(金商)第22号	○			
静岡東海証券株式会社	東海財務局長(金商)第8号	○			
島大証券株式会社	北陸財務局長(金商)第6号	○			
株式会社証券ジャパン	関東財務局長(金商)第170号	○			
上光証券株式会社	北海道財務局長(金商)第1号	○			
荘内証券株式会社	東北財務局長(金商)第1号	○			
株式会社しん証券さかもと	北陸財務局長(金商)第5号	○			
日本アジア証券株式会社	関東財務局長(金商)第134号	○			
ニュース証券株式会社	関東財務局長(金商)第138号	○	○		
フィデリティ証券株式会社	関東財務局長(金商)第152号	○			
二浪証券株式会社	四国財務局長(金商)第6号	○			
益茂証券株式会社	北陸財務局長(金商)第12号	○		○	
むさし証券株式会社	関東財務局長(金商)第105号	○			○
楽天証券株式会社	関東財務局長(金商)第195号	○	○	○	○
愛媛証券株式会社	四国財務局長(金商)第2号	○			
三晃証券株式会社	関東財務局長(金商)第72号	○			
野畑証券株式会社	東海財務局長(金商)第18号	○			○
<b>(登録金融機関)</b>					
株式会社きらやか銀行	東北財務局長(登金)第15号	○			
株式会社静岡中央銀行	東海財務局長(登金)第15号	○			
株式会社東北銀行	東北財務局長(登金)第8号	○			
株式会社東和銀行	関東財務局長(登金)第60号	○			
株式会社東日本銀行	関東財務局長(登金)第52号	○			
株式会社北洋銀行	北海道財務局長(登金)第3号	○		○	

※岡安証券株式会社は、2017年6月19日から取扱い開始です。

(注) 販売会社によっては、現在、新規のお申込みを受け付けていない場合があります。

**<本資料に関するお問合わせ先>**

カスタマーサービス部 フリーダイヤル **0120-048-214** (9:00~17:00 土・日・祝祭日・当社休業日を除く)